

科学教育の普及 啓発助成 手続きの流れ

申請サイトの表示方法
助成決定から終了報告まで

助成までの流れ

はじめて申請する場合、
右にあります順番に沿って
助成まで進展します。

01. 団体仮登録
02. 団体登録
03. 申請(1月)
04. 審査(2月)
05. 審査結果通知(3月)
06. 終了報告

目次

1. 申請サイトを表示
2. ログイン
3. マイページの使い方
4. はじめての助成申請
5. 2回目以降の助成申請
6. 申請完了後履歴確認
7. 審査中
8. 助成決定
9. 終了報告

申請サイトを表示

東京応化科学技術振興財団ホームページを開いてください。

公益財団法人東京応化科学技術振興財団
(tok-foundation.or.jp)

画面上部にあります

「事業活動」をクリックしてください。

The screenshot shows the homepage of the Tokyo Ohka Foundation. At the top, the header includes the name in Japanese and English, a mission statement, and a link for staff and evaluators. A navigation bar contains several menu items, with '事業活動' (Business Activities) circled in red and a callout box pointing to it that says 'クリックしてください' (Click here). Below the navigation bar is a large banner with the text '科学技術の発展 The Promotion of Science and Technology' and a central graphic of a hand holding a pipette. To the right of the banner are three overlapping circles representing different support areas: '研究費の助成 研究支援', '国際交流助成 研究交流促進助成 国際研究会の開催 産学官等の連携推進', and '科学教育の普及・啓発助成 青少年の育成'. Below the banner is a 'トピックス' (Topics) section with three news items dated from 2020 to 2021. On the right side, there are two smaller boxes: '図書館の寄贈活動のご紹介' (Introduction to library donation activities) and '財団26年史' (26th Anniversary of the Foundation).

申請サイトを表示

事業活動ページの左側のメニューの一番下にあります
「科学教育の普及・啓発助成手続きの流れ」
をクリックしてください。

公益財団法人
東京応化科学技術振興財団
Tokyo Ohka Foundation for The Promotion of Science and Technology

公益財団法人東京応化科学技術振興財団は、
科学技術の発展並びに、研究者の国際交流に対する助成などを
目的に、全地球的な科学技術の振興と発展に貢献します。

→役員・評議員の皆さまへ

財団案内 事業活動 公開情報 トピックス アクセス お問い合わせ

HOME > 事業活動 > 事業別概要

事業活動

- ▼ 事業別概要
- ▶ 向井賞受賞者一覧
- ▶ 助成対象者一覧
- ▶ 図書館の寄贈
- ▶ 助成の募集について
- ▶ **科学教育の普及・啓発助成手続きの流れ**

事業別概要

公益財団法人東京応化科学技術振興財団の4つの助成事業と1つの表彰事業をご紹介します。

研究費の助成事業

化学の領域における基礎研究または応用研究で、その研究が先駆的かつ独創的であり、成果が科学技術の振興に貢献する。応募は、推薦制で推薦者は、この法人の役員及び評議員、又はこの法人の理事、若しくは監事である必要があります。なお、本財団選考委員会の選考及び理事会の承認を経て助成金を交付します。

化学系学会：公益財団法人日本化学会、公益社団法人高分子学会、公益社団法人電気化学会、一般社団法人表面技術協会、一般社団法人エレクトロニクス実装学会

クリックしてください

図書館の寄贈活動のご紹介

当財団では多くの子供たちのために

平成二十八年 東京応化科学技術振興財団

申請サイトを表示

- はじめて申請される場合

団体登録をしてください。
科学教育の普及・啓発助成手続きの流れページの

1. 団体仮登録にあります

「**団体情報登録フォーム**」ボタンをクリックしてください。

フォーム画面が表示されますので、団体情報をご入力してください。

[次のページ](#)へ進んでください。

- すでに団体登録されている場合

下へスクロールしていただき、「**ログイン**」ボタンまで進んでください。

The screenshot shows the website header with the logo of the Tokyo Ohka Foundation for The Promotion of Science and Technology. The main navigation bar includes links for '財団案内', '事業活動', '公開情報', 'トピックス', 'アクセス', and 'お問い合わせ'. The breadcrumb trail reads 'HOME > 事業活動 > 科学教育の普及・啓発助成手続きの流れ'. The left sidebar contains a '事業活動' menu with items like '事業別概要', '向井賞受賞者一覧', '助成対象者一覧', '図書寄贈活動のご紹介', and '助成の募集について'. The main content area features a large heading '科学教育の普及・啓発助成手続きの流れ' and a sub-heading 'web申請受付は、「科学教育の普及・啓発助成」のみが対象です。'. Below this, there are links for '団体登録', '申請', '審査・審査結果の通知', '振込先口座のご登録', and '終了報告'. A section titled '団体登録（既に団体IDをお持ちの方は各団体のMyページから申請手続きを行って下さい ⇒ 「Myページ」）' is followed by '1. 団体仮登録' instructions. A red circle highlights the '団体情報登録フォーム' button in the sidebar. A callout box with a mouse cursor icon says 'クリックしてください'. At the bottom, there is a note about receiving an email after registration.

申請サイトを表示

● 仮登録～本登録

はじめて申請される場合は、**団体情報登録フォーム(仮登録)**を入力して送信が完了しますと、登録されたメールアドレス宛に、右上の確認メールが配信されます。**1時間以内にURLをクリックして、本パスワード設定を行い、本登録を完了してください。**

● 本登録完了～ログイン

本登録が完了しますと、右下の完了メールが配信されます。

ログインURLと**団体ID**をご確認いただけます。**ログイン**へ進んでください。

=====
東京応化財団 団体情報登録を受け付けました。
=====

このメールは、登録されたメールアドレスの確認のため現時点では団体情報登録完了ではありません。
下記URLをクリックして、速やかに登録手続きを完了していただくようお願い致します。

<https://www.tok-foundation.or.jp/account/verify/?k=0012e000000Q0wvq6NNO&v=6999e594bd2d7d45a737d2c44ecdcec3628ddbc148756f155d07cizbz59269ft>

(URLの有効期限は1時間となります)



=====
東京応化財団 団体情報登録が完了いたしました。
=====


団体情報登録が完了いたしました。


発行された団体IDと設定いただいたパスワードでログインしていただき、新規申請へとお進みください。

ログインページ

<https://www.tok-foundation.or.jp/account/login>

団体ID :

 クリックしてください

 クリックしてください

申請サイトを表示

- **すでに団体登録されている場合**

科学教育の普及・啓発助成手続きの流れページの
3.IDとパスワードでログイン(ご確認) にあります
「ログイン」ボタンをクリックしてください。

- **はじめて申請される場合**

上へスクロールしていただき、「**団体情報登録
フォーム**」ボタンをクリックしてください。

The screenshot shows the homepage of the Tokyo Ohka Foundation. The header includes the organization's name in Japanese and English, its mission statement, and a link for staff and evaluators. A navigation bar contains links for '財団案内', '事業活動', '公開情報', 'トピックス', 'アクセス', and 'お問い合わせ'. The main content area is titled 'HOME > 事業活動 > 科学教育の普及・啓発助成手続きの流れ'. A sidebar on the left lists '事業活動' with sub-links for '事業別概要' and '向井賞受賞者一覧'. The main content area features a large heading '科学教育の普及・啓発助成手続きの流れ' and a message: 'web申請受付は、「科学教育の普及・啓発助成」のみが対象です。'. Below this, there are three bullet points. A section titled '3. 「団体ID」と「パスワード」でログイン' explains the login process. A 'Myページ' button is circled in red, and a callout box with a red cursor icon points to it with the text 'クリックしてください'. The footer contains the text '© 2019 公益財団法人東京応化科学技術振興財団'.

ログイン

団体IDとパスワードを入力して、「ログイン」ボタンをクリックしてください。

団体IDは、[団体情報登録完了のお知らせ](#)（メール）に記載されています。

パスワードは、本登録の際に設定されたパスワードを入力してください。

ログイン

団体ID

パスワード

ログイン

パスワード

クリックしてください



マイページの使い方

1) 申請履歴

申請履歴トップへ移動します。

2) 団体情報の確認・変更

団体情報の確認画面へ移動します。

変更があった場合には速やかに変更手続きを行ってください。

3) 振込先口座の確認・変更

振込先口座の確認画面へ移動します。

助成決定後速やかに確認、変更手続きを行ってください。

4) ログアウト

申請手続きやご確認等が終了しましたら、ログアウトして終了してください。

5) 助成情報

6)もご確認の上、「申請する」をクリックして進んでください。

6) 関連資料

申請可能な助成についての関連資料です。

団体名称 団体名称 団体 様 マイページ

> 申請履歴

1

> 団体情報の確認・変更

2

> 振込先口座の確認・変更

3

ログアウト

4

5



第17回 科学教育の普及・啓発助成

申請受付中

申請に際しては助成金の使用計画も含め、10枚以内に収まるように簡潔明瞭にまとめて頂き、PDFに貼り付けて提出してください。審査にあたっては、申請書の記載内容の他、これまでに助成を受けられた方は直近の「終了報告書」及び「ポスターデータ」の内容を加味して選考委員会にて評価が行われます。

申請受付期間：2022年1月21日（金）

→ 申請する

6

関連資料

→ 第16回_科学教育の普及・啓発助成応募要領.pdf

→ 第16回_科学教育の普及啓発助成申請書.doc

→ 記載例_科学教育の普及・啓発助成金使用計画.pdf

はじめての助成申請

ログイン後右の画面(マイページトップ)が表示されます。

ページ中段にあります

「申請する」をクリックしてください。

表示されます申請画面に沿って、申請手続きを進めてください。

団体名称 団体名称 団体 様 マイページ

> 申請履歴 > 団体情報の確認・変更 > 振込先口座の確認・変更  ログアウト



第17回 科学教育の普及・啓発助成

申請受付中

申請に際しては助成金の使用計画も含め、10枚以内に収まるように簡潔明瞭にまとめて頂き、PDFに貼り付けて提出してください。審査にあたっては、申請書の記載内容の他、これまでに助成を受けられた方は直近の「終了報告書」及び「ポスターデータ」の内容を加味して選考委員会にて評価が行われます。

申請受付期間：2022年1月21日（金）

[→ 申請する](#)

関



クリックしてください

→

→ 第16回_科学教育の普及啓発助成申請書.doc 

→ 記載例_科学教育の普及・啓発助成金使用計画.pdf 

2回目以降の助成申請

上段に前回申請された科学教育の普及・啓発助成が表示されます。

下段に今回申請する科学教育の普及・啓発助成の申請受付中が表示されます。

前回分の事業が終了している場合は、

「終了報告書」「成果概要」

「ポスターデータ」の提出をお願いいたします。

「終了報告書」「成果概要」「ポスターデータ」を提出するをクリックして所定の手続きを行ってください。

団体名称 団体名称 団体 様 マイページ

> 申請履歴

> 団体情報の確認・変更

> 振込先口座の確認・変更

ログアウト



第16回（2021年度）科学教育の普及・啓発助成

助成決定

事業終了後、所定の「終了報告書」「成果概要」「ポスターデータ」を提出してください。

→ 「終了報告書」「成果概要」「ポスターデータ」を提出する



第17回（2022年度）科学教育



クリックしてください

申請を受け付けております。助成をご希望の方は、募集要領をご確認の上、申請書を提出してください。

申請に際しては助成金の使用計画も含め、10枚以内に収まるように簡潔明瞭にまとめて頂き、PDFに貼り付けて提出してください。審査にあたっては、申請書の記載内容の他、これまでに助成を受けられた方は直近の「終了報告書」及び「ポスターデータ」の内容を加味して選考委員会にて評価が行われます。

申請受付期間：2022年1月21日（金）

2回目以降の助成申請

申請受付中の科学教育の普及・啓発助成申請について、募集要領をご確認の上、申請書を提出してください。

「申請する」をクリックして所定の手続きを行ってください。



第16回（2021年度）科学教育の普及・啓発助成

助成決定

事業終了後、所定の「終了報告書」「成果概要」「ポスターデータ」を提出してください。

→ [「終了報告書」「成果概要」「ポスターデータ」を提出する](#)



第17回（2022年度）科学教育の普及・啓発助成

申請受付中

申請を受け付けております。助成をご希望の方は、募集要領をご確認の上、申請書を提出してください。

申請に際しては助成金の使用計画も含め、10枚以内に収まるように簡潔明瞭にまとめて頂き、PDFに貼り付けて提出してください。審査にあたっては、申請書の記載内容の他、これまでに助成を受けられた方は直近の「終了報告書」及び「ポスターデータ」の内容を加味して選考委員会にて評価が行われます。

申請受付期間：2022年1月21日（金）

→ [申請する](#)

関

→

 クリックしてください

→ [第16回_科学教育の普及啓発助成申請書.doc](#)

→ [記載例_科学教育の普及・啓発助成金使用計画.pdf](#)

申請完了後履歴確認

申請が完了後、マイページへログインすると、ステータス(オレンジの丸)が「**受付申請**」に変わっていることがご確認いただけます。

「**申請内容を確認する**」をクリックしていただくと、申請内容の詳細画面へ遷移します。

団体名称 団体名称 団体 様 マイページ

> [申請履歴](#)

> [団体情報の確認・変更](#)

> [振込先口座の確認・変更](#)

 ログアウト



第16回 (2021年度) 科学教育の普及・啓発助成

助成決定

事業終了後、所定の「[終了報告書](#)」「[成果概要](#)」「[ポスターデータ](#)」を提出してください。

→ [「終了報告書」「成果概要」「ポスターデータ」を提出する](#)



第17回 (2022年度) 科学教育の普及・啓発助成

受付申請

申請書を受け付けました。審査終了まで、しばらくお待ちください。

なお、提出した申請書に修正が必要な場合は、申請内容確認ページより再度申請していただけます。

→ [申請内容を確認する](#)



クリックしてください

申請完了後履歴確認

申請内容の詳細画面へ遷移しますと、右の画面が表示されます。

ステータス(オレンジ丸部)が「受付申請」となっていることがご確認いただけます。

申請履歴詳細

 第17回(2022年度) 科学教育の普及・啓発助成

【テーマ】

テーマ入る。テーマ入る。テーマ入る。テーマ入る。テーマ入る。テーマ入る。テーマ入る。テーマ入る。

(申請金額：30万円)

受付申請

申請書を受け付けました。審査終了まで、しばらくお待ちください。

申請情報

テーマ	テーマ入る。テーマ入る。テーマ入る。テーマ入る。テーマ入る。テーマ入る。テーマ入る。テーマ入る。テーマ入る。
実施期間	実施期間入る。
実施場所	実施場所名称入る。
申請金額	30万円
申請書	→申請書を確認する ※ 提出した申請書に修正が必要な場合は、 新規申請フォーム より再度申請していただけます。

審査中

審査が開始されますと、ステータス(オレンジの丸)が「**審査中**」に変わっていることがご確認いただけます。

「**申請内容を確認する**」をクリックしていただくと、審査画面へ遷移します。

団体名称 団体名称 団体 様 マイページ

[> 申請履歴](#) [> 団体情報の確認・変更](#) [> 振込先口座の確認・変更](#) [ログアウト](#)



第16回 (2021年度) 科学教育の普及・啓発助成

助成決定

事業終了後、所定の「終了報告書」「成果概要」「ポスターデータ」を提出してください。

[→ 「終了報告書」「成果概要」「ポスターデータ」を提出する](#)



第17回 (2022年度) 科学教育の普及・啓発助成

審査中

ただいま審査中です。審査完了まで、しばらくお待ちください。

[→ 申請内容を確認する](#)



クリックしてください

審査中

審査画面へ遷移しますと、右の画面が表示されます。

ステータス(オレンジ丸部)が「**審査中**」となっていることがご確認いただけます。

申請履歴詳細

 第17回 (2022年度) 科学教育の普及・啓発助成

[テーマ]

テーマ入る。テーマ入る。テーマ入る。テーマ入る。テーマ入る。テーマ入る。テーマ入る。テーマ入る。

(申請金額：30万円)

審査中

現在審査中です。審査の結果については、本サイトおよび、メールにてお知らせいたしますので、しばらくお待ちください。

申請情報

テーマ	テーマ入る。テーマ入る。テーマ入る。テーマ入る。テーマ入る。テーマ入る。テーマ入る。テーマ入る。テーマ入る。
実施期間	実施期間入る。
実施場所	実施場所名称入る。
申請金額	30万円
申請書	→ 申請書を確認する

助成決定

選考委員会の審議、理事会の決議を受け、3月中旬から下旬に助成決定されます。マイページへログインすると、右の画面が表示されます。

今回分の科学教育の普及・啓発助成の申請ステータス(オレンジ丸)が「助成決定」に変わっていることが確認できます。

助成決定後、振込先口座の確認をお願いいたします。

「終了報告」「成果概要」「ポスターデータ」を提出するをクリックして助成決定画面をご確認ください。

団体名称 団体名称 団体 様 マイページ

> [申請履歴](#) > [団体情報の確認・変更](#) > [振込先口座の確認・変更](#)  ログアウト



第16回 (2021年度) 科学教育の普及・啓発助成

助成決定

事業終了後、所定の「終了報告書」「成果概要」「ポスターデータ」を提出してください。

→ [「終了報告書」「成果概要」「ポスターデータ」を提出する](#)



第17回 (2022年度) 科学教育の普及・啓発助成

助成決定

事業終了後、所定の「終了報告書」「成果概要」「ポスターデータ」を提出してください。

→ [「終了報告書」「成果概要」「ポスターデータ」を提出する](#)



クリックしてください

助成決定

申請内容の詳細画面へ遷移しますと、右の画面が表示されます。

ステータス(オレンジ丸部)が「**助成決定**」となり、**助成される金額**もご確認いただけます。

申請履歴詳細

 第17回 (2022年度) 科学教育の普及・啓発助成

[テーマ]


testtest

(申請金額: 30万円)

助成決定

(助成金額: 25万円)

助成が決定された申請です。
助成対象事業の実施終了後、「終了報告書」「成果概要」「ポスターデータ」を提出してください。
提出済みの資料でも修正が必要な場合は、修正をお願いします。

 終了報告書作成上の注意 (終了報告書作成の前に必ずご確認ください)

+

終了報告書の提出: **未** [提出する]

成果概要の報告: **未** [報告する]

ポスターデータの提出: **未** [提出する]

関連資料


終了報告

助成決定から、実際の活動を行った上で、終了報告として、「終了報告書」「成果概要」「ポスターデータ」の3つを提出していただきます。

マイページログイン後、活動が終了した申請履歴の詳細画面(右の画面)へ進んでください。

各「提出する」「報告する」をクリックして所定の手続きを行ってください。

申請履歴詳細

 第17回 (2022年度) 科学教育の普及・啓発助成

[テーマ]

testtest



(申請金額:30万円)

助成決定

(助成金額:25万円)

助成が決定された申請です。


助成対象事業の実施終了後、「終了報告書」「成果概要」「ポスターデータ」を提出してください。
提出済みの資料でも修正が必要な場合は、修正をお願いします。

 終了報告書作成上の注意 (終了報告書作成の前に必ずご確認ください) 

終了報告書の提出 **未** [提出する]

成果概要の報告 **未** [報告する]

ポスターデータの提出 **未** [提出する]

 クリックしてください

関連資料

終了報告

- 終了報告書の提出

作成された報告書(PDF形式)を選択の上、「送信する」をクリックしてください。

- 成果概要を報告

成果概要をご入力の上、「送信する」をクリックしてください。

- ポスターデータの提出

作成されたポスターデータ(PDF形式)を選択の上、「送信する」をクリックしてください。

終了報告書の提出

テーマ testtest

必須 終了報告書 (PDF形式、10MBまで)

送信する

クリックしてください

成果概要の報告

テーマ testtest

必須 成果概要 (650字まで)

成果概要文章入る。成果概要文章入る。成果概要文章入る。成果概要文章入る。成果概要文章入る。成果概要文章入る。成果概要文章入る。成果概要文章入る。成果概要文章入る。成果概要文章入る。成果概要文章入る。成果概要文章入る。成果概要文章入る。成果概要文章入る。成果概要文章入る。

送信する

クリックしてください

ポスターデータの提出

テーマ testtest

必須 ポスターデータ (PDF形式、10MBまで)

送信する

クリックしてください

終了報告

「終了報告書」「成果概要」「ポスターデータ」を提出していただくと、それぞれステータス（オレンジ丸部）が「済」に変わってることがご確認いただけます。

終了報告は完了です。

申請履歴詳細

 第17回（2022年度）科学教育の普及・啓発助成

[テーマ]

testtest


(申請金額: 30万円)

助成決定

(助成金額: 25万円)

助成が決定された申請です。

助成対象事業の実施終了後、「終了報告書」「成果概要」「ポスターデータ」を提出してください。
提出済みの資料でも修正が必要な場合は、修正をお願いします。

 終了報告書作成上の注意（終了報告書作成の前に必ずご確認ください）

+

終了報告書の提出: 済 [\[提出内容を確認する\]](#)

成果概要の報告: 済 [\[報告内容を確認する\]](#)

ポスターデータの提出: 済 [\[提出内容を確認する\]](#)

関連資料